



Fondi esterni collegati al contratto

I Fondi esterni collegati al contratto sono di tipo obbligazionario breve termine, obbligazionario, bilanciato e azionario. Vengono utilizzate le classi istituzionali, le più efficienti. Si informa che la data di aggiornamento dei report dei fondi esterni, consultabili cliccando i link qui sotto, dipende dalle tempistiche delle diverse case di gestione e potrebbe non essere allineata alla data del presente documento. Le performance sono indicate al lordo delle spese correnti (commissione annua prelevata dalla Compagnia) e dell'eventuale costo per il rischio biometrico. Le commissioni di ingresso e uscita sono escluse dal calcolo.

Azionario

Codice Arca	ISIN	Descrizione - LINK per visualizzazione report
352	IT0000382264	Arca Azioni Internazionali (P acc) EUR
629	LU1917164771	BlackRock Global Funds Future of Transport (I2 acc) EUR hedged
690	LU0368234703	BlackRock Global Funds Sustainable Energy (I2 acc) EUR
369	LU1960219571	BlackRock Global Funds World Healthscience (I2 acc) EUR
630	LU1598284849	Candriam Equities L Robotics & Innovative Technology (R acc) EUR
632	LU1902443933	CPR Invest Climate Action (I acc) EUR
634	LU1861294582	CPR Invest Education (I acc) EUR
633	LU1653750171	CPR Invest Food For Generations (R acc) EUR
639	LU0933614405	Fidelity European Larger Companies (I acc) EUR
678	LU1642889601	Fidelity Global Technology (I acc) EUR
677	LU0346388613	Fidelity Sustainable Consumer Brands (Y acc) EUR
640	LU1881514266	Fidelity Sustainable Future Connectivity (I acc) EUR
638	LU1622585831	Fidelity Sustainable Global Dividend Plus (I acc) EUR
636	LU1627197343	Fidelity Sustainable Global Equity Income (I acc) EUR
643	LU1892830164	Fidelity Sustainable Water & Waste (I acc) EUR
700	LU2037300550	Goldman Sachs Europe Enhanced Index Sustainable Equity (I acc) EUR
701	LU0250161907	Goldman Sachs Global Equity Impact Opportunities (I acc) EUR
645	LU1273675584	Janus Henderson Global Select (H2 acc) EUR
695	LU2184876295	JPM Emerging Markets Sustainable Equity (I2 acc) EUR
696	LU2094610214	JPM Europe Sustainable Equity (I2 acc) EUR
697	LU2076840318	JPM Europe Sustainable Small Cap Equity (I2 acc) EUR
615	LU1863551484	JPM US Select Equity (I2 acc) EUR
699	LU1854107908	M&G (Lux) Positive Impact (LI acc) EUR
703	LU2152928433	Nordea 1 Asian Stars Equity (BI acc) EUR
707	LU0772957550	Nordea 1 North American Stars Equity (BI acc) EUR
656	LU0224509561	Schroder International Selection Fund Global Cities (C acc) EUR hedged
657	LU0302447452	Schroder International Selection Fund Global Climate Change Equity (C acc) EUR
658	LU1223083160	Schroder International Selection Fund Global Gold (C acc) EUR hedged

Bilanciato

Codice Arca	ISIN	Descrizione - LINK per visualizzazione report
384	LU2011223687	Amundi Funds Multi-Asset Sustainable Future (M2 acc) EUR
382	IT0000380003	Arca BB (acc) EUR
383	IT0005396616	Arca Green Leaders (acc) EUR
351	IT0000384641	Arca TE - Titoli Esteri (acc) EUR
624	LU1822773989	BlackRock Global Funds ESG Multi-Asset (I2 acc) EUR

Codice Arca	ISIN	Descrizione - LINK per visualizzazione report
627	LU1653088838	BlackRock Global Funds Global Allocation (I2 acc) EUR
360	LU0985943025	Fidelity Global Multi Asset Income (I acc) EUR hedged
702	LU2172850971	Goldman Sachs Patrimonial Balanced Europe Sustainable (I acc) EUR
377	LU2026203880	LUXEMBOURG SELECTION FUND Core Medio (I acc) EUR
378	LU2008158318	LUXEMBOURG SELECTION FUND Core Medio Elevato (I acc) EUR

Obbligazionario

Codice Arca	ISIN	Descrizione - LINK per visualizzazione report
671	LU2240070511	abrdn Global Government Bond (K acc) EUR hedged
381	IT0003021950	Arca Bond Corporate (acc) EUR
380	IT0001248373	Arca Bond Paesi Emergenti (P acc) EUR
689	LU1864665606	BlackRock Global Funds Sustainable Emerging Markets Bond (I2 acc) EUR hedged
691	LU1435395980	BlackRock Strategic Funds Sustainable Euro Bond (I2 acc) EUR
692	LU0907928062	DPAM L Bonds Emerging Markets Sustainable (F acc) EUR
693	LU0174537935	DPAM L Bonds EUR Quality Sustainable (F acc) EUR
694	LU2115357332	Fidelity Sustainable Climate Bond (I acc) EUR hedged
610	LU1727350453	JPM Aggregate Bond (I2 acc) EUR hedged
698	LU2133058912	JPM Global Bond Opportunities Sustainable (I2 acc) EUR hedged
607	LU1727361658	JPM Global High Yield Bond (I2 acc) EUR hedged
651	LU1881796145	M&G (Lux) Optimal Income (JI acc) EUR hedged
704	LU1927797586	Nordea 1 European Corporate Stars Bond (BI acc) EUR
705	LU1927799012	Nordea 1 European High Yield Stars Bond (BI acc) EUR

Obbligazionario Breve Termine

Codice Arca	ISIN	Descrizione - LINK per visualizzazione report
609	LU1938385884	JPM Euro Government Short Duration Bond (I2 acc) EUR
379	LU0142661270	UBS (Lux) Money Market SICAV - EUR (P acc)

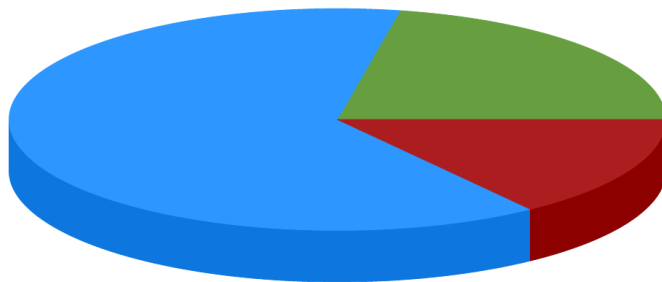
Portafoglio ESG Medio

Portafoglio di fondi esterni di tipo bilanciato-obbligazionario che investe in misura prevalente in attivi obbligazionari e in misura secondaria in asset azionari. L'esposizione azionaria non sarà superiore al 45%. Il portafoglio ESG Medio è una combinazione predefinita di fondi esterni scelti da Arca Vita International che investe diversi attivi (fino ad un massimo di 9) con un'asset allocation variabile nel tempo. Il portafoglio viene ribilanciato automaticamente dalla Compagnia con periodicità almeno semestrale.

Indicatore sintetico di rischio



Composizione degli investimenti



Bilanciato (22%) Obbligazionario (63%)
Azionario (15%)



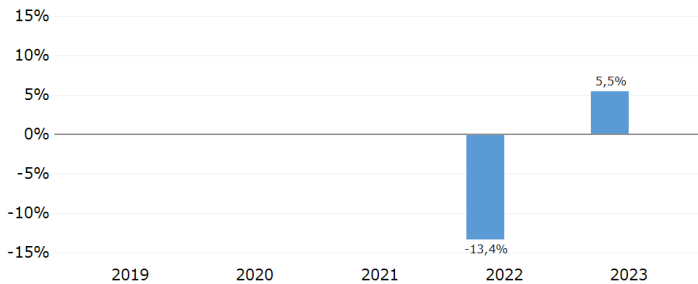
Composizione del Portafoglio al 28/06/2024

LU1627197343	Fidelity Sustainable Global Equity	15,00%
LU1727350453	JPM Aggregate Bond H	15,00%
LU2133058912	JPM Global Bond Opportunities Sustainable	15,00%
LU2115357332	Fidelity Sustainable Climate Bond	14,00%
IT0005396616	Arca Green Leaders	12,00%
LU1938385884	JPM Euro Government Short Duration Bond	10,00%
LU1822773989	BlackRock ESG Multi-Asset	10,00%
LU1927797586	Nordea European Corporate Stars Bond	6,00%
LU0907928062	DPAM Bonds Emerging Markets Sustainable	3,00%



Risultati ottenuti nel passato *

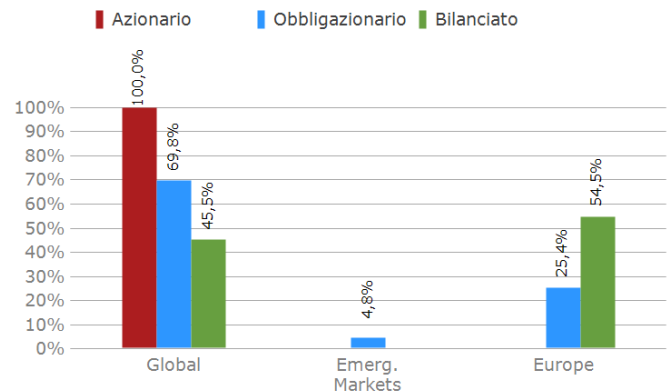
Il presente grafico mostra la performance del fondo in termini di percentuale annua di perdite e di guadagni negli ultimi 2 anni. Anno di lancio della Classe: 2021



La performance passata non è un indicatore affidabile della performance futura. Nel futuro i mercati potrebbero avere un andamento molto diverso. I risultati ottenuti nel passato possono aiutare a valutare il modo in cui il fondo è stato precedentemente gestito.



Allocazione Geografica



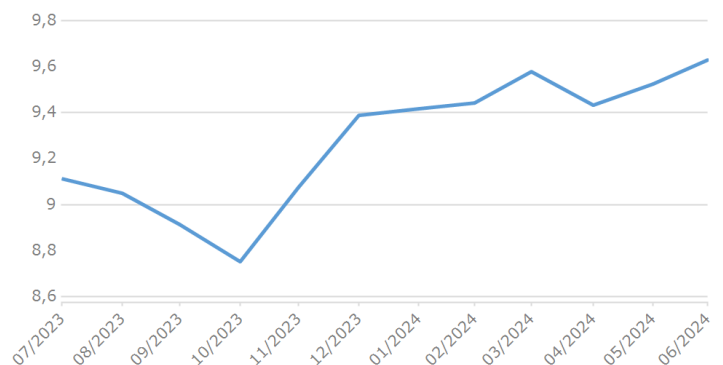
Performance Lineare Portafoglio Modello *

Dal lancio 01/09/2021	-3,72%
1 mese	1,10%
3 mesi	0,52%
6 mesi	2,57%
12 mesi	6,43%
3 anni	NA
5 anni	NA

(*) Le performance sono indicate al lordo delle spese correnti (commissione annua prelevata dalla Compagnia) e dell'eventuale costo per il rischio biometrico. Le commissioni di ingresso e uscita sono escluse dal calcolo.



Valore delle Quote



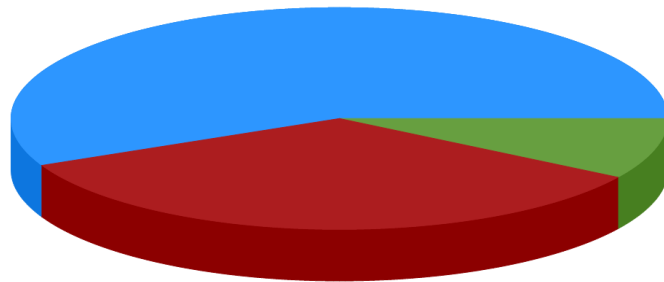
Portafoglio ESG Medio-Elevato

Portafoglio di fondi esterni di tipo bilanciato che investe in attivi obbligazionari e azionari. L'esposizione azionaria non sarà superiore al 55%. Il portafoglio ESG Medio-Elevato è una combinazione predefinita di fondi esterni scelti da Arca Vita International che investe diversi attivi (fino ad un massimo di 9) con un'asset allocation variabile nel tempo. Il portafoglio viene ribilanciato automaticamente dalla Compagnia con periodicità almeno semestrale.

Indicatore sintetico di rischio



Composizione degli investimenti



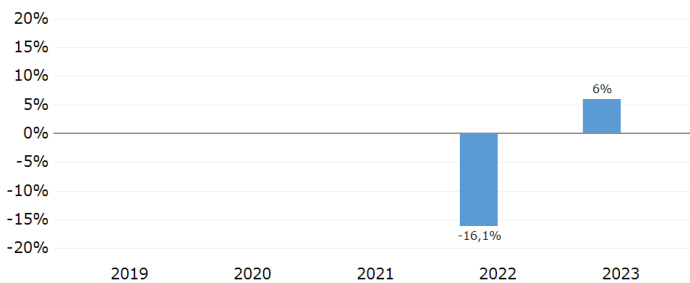
Obbligazionario (57%) Azionario (34%)
Bilanciato (9%)

Composizione del Portafoglio al 28/06/2024

LU1435395980	BlackRock ESG Euro Bond	15,00%
LU1727350453	JPM Aggregate Bond H	15,00%
LU2133058912	JPM Global Bond Opportunities Sustainable	15,00%
LU2115357332	Fidelity Sustainable Climate Bond	12,00%
LU0772957550	Nordea North American Stars Equity	11,00%
LU1627197343	Fidelity Sustainable Global Equity	10,00%
LU2094610214	JPM Europe Sustainable Equity	9,00%
LU1822773989	BlackRock ESG Multi-Asset	9,00%
LU2184876295	JPM Emerging Markets Sustainable Equity	4,00%

Risultati ottenuti nel passato *

Il presente grafico mostra la performance del fondo in termini di percentuale annua di perdite e di guadagni negli ultimi 2 anni. Anno di lancio della Classe: 2021



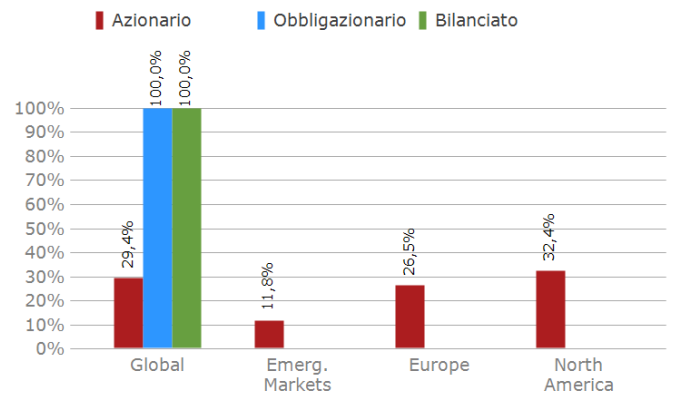
La performance passata non è un indicatore affidabile della performance futura. Nel futuro i mercati potrebbero avere un andamento molto diverso. I risultati ottenuti nel passato possono aiutare a valutare il modo in cui il fondo è stato precedentemente gestito.

Performance Lineare Portafoglio Modello *

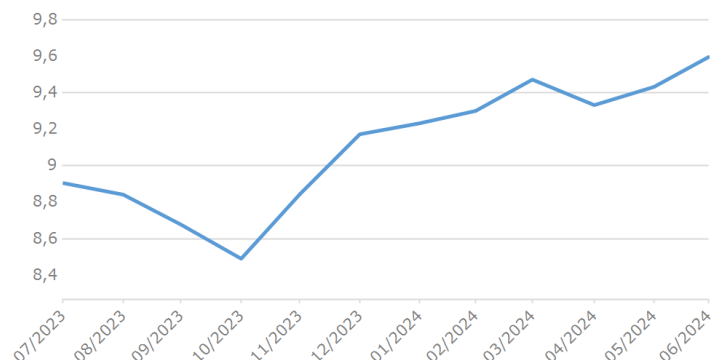
Dal lancio 01/09/2021	-4,05%
1 mese	1,72%
3 mesi	1,29%
6 mesi	4,60%
12 mesi	8,38%
3 anni	NA
5 anni	NA

(*) Le performance sono indicate al lordo delle spese correnti (commissione annua prelevata dalla Compagnia) e dell'eventuale costo per il rischio biometrico. Le commissioni di ingresso e uscita sono escluse dal calcolo.

Allocazione Geografica



Valore delle Quote




Portafoglio Megatrend

Portafoglio di fondi esterni di tipo azionario che investe prevalentemente in asset azionari. L'esposizione azionaria potrà essere pari al 100%. Il portafoglio Megatrend è una combinazione predefinita di fondi esterni scelti da Arca Vita International che investe diversi attivi (fino ad un massimo di 9) con un'asset allocation variabile nel tempo. Il portafoglio viene ribilanciato automaticamente dalla Compagnia con periodicità almeno semestrale.

Indicatore sintetico di rischio



Composizione degli investimenti



■ Azionario (100%)



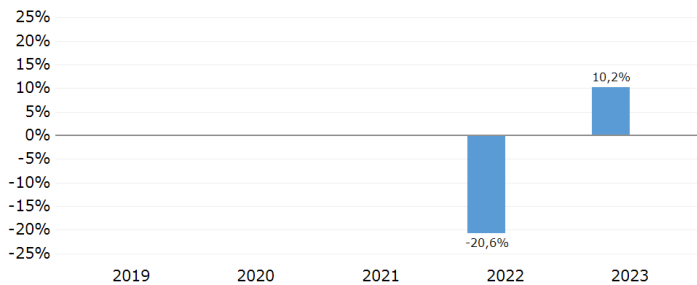
Composizione del Portafoglio al 28/06/2024

LU0302447452	Schroders Global Climate Change Equity	12,00%
LU0368234703	BlackRock Sustainable Energy	11,00%
LU1960219571	BlackRock World Healthscience	11,00%
LU1598284849	Candriam Robotics & Innovative Technology	11,00%
LU1861294582	CPR Invest - Education	11,00%
LU1653750171	CPR Invest - Food For Generations	11,00%
LU0346388613	Fidelity Sustainable Consumer Brands	11,00%
LU1892830164	Fidelity Sustainable Water & Waste	11,00%
LU0224509561	Schroders Global Cities H	11,00%



Risultati ottenuti nel passato *

Il presente grafico mostra la performance del fondo in termini di percentuale annua di perdite e di guadagni negli ultimi 2 anni. Anno di lancio della Classe: 2021



La performance passata non è un indicatore affidabile della performance futura. Nel futuro i mercati potrebbero avere un andamento molto diverso. I risultati ottenuti nel passato possono aiutare a valutare il modo in cui il fondo è stato precedentemente gestito.



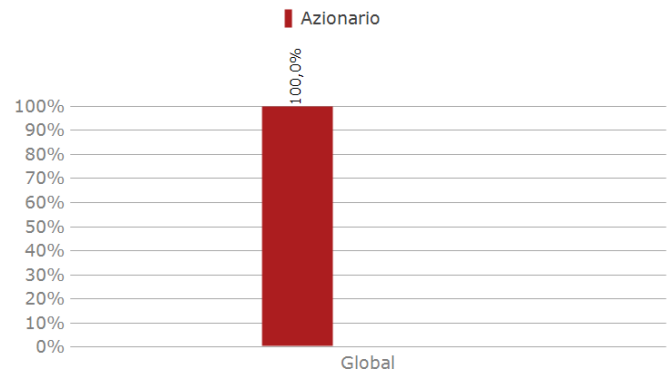
Performance Lineare Portafoglio Modello *

Dal lancio 01/09/2021	0,75%
1 mese	1,50%
3 mesi	0,31%
6 mesi	7,47%
12 mesi	10,29%
3 anni	NA
5 anni	NA

(*) Le performance sono indicate al lordo delle spese correnti (commissione annua prelevata dalla Compagnia) e dell'eventuale costo per il rischio biometrico. Le commissioni di ingresso e uscita sono escluse dal calcolo.



Allocazione Geografica



Valore delle Quote

